2022年３月から始まる
インターネット予約方法の　ご案内です

ティンクルなごや

パソコン・スマートフォン　どちらからもご予約いただけます

ご利用になりたい日を、直接選んでいただくものではありません。

インターネットで、予約の受付番号を発行できるようになります。

2022年２月　改訂版

短期入所予約（ご予約の流れ）

1. ティンクルなごやホームページに設置されている、**短期入所予約**のバナーをクリックして、「短期入所予約ページ」へ移動します。

短期入所予約(ご予約の流れ)

2.　短期入所予約ページを開き、**～ご予約フォームはこちらです～**を
クリックしてください。

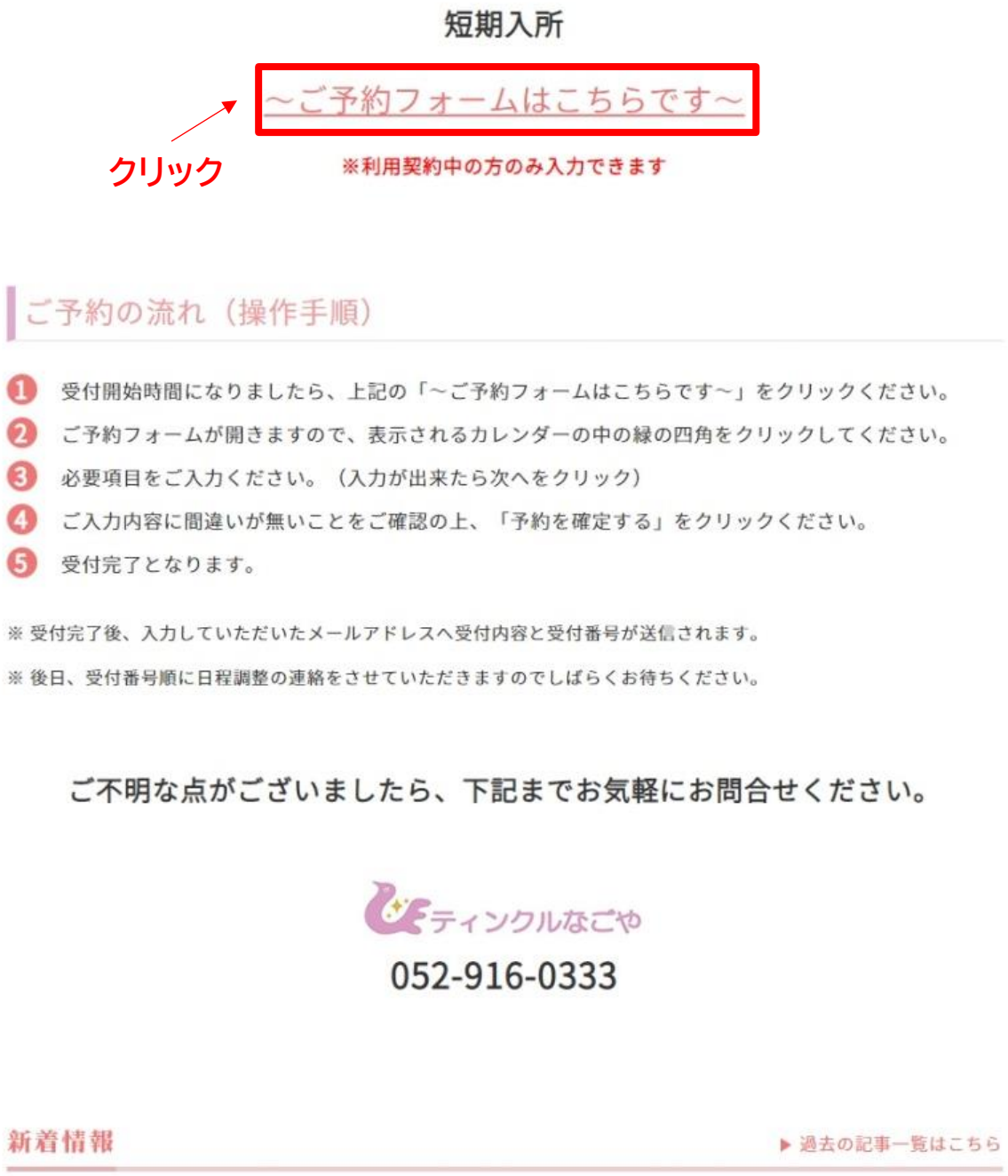

短期入所予約(ご予約の流れ)

3. カレンダーの中の、**緑の四角(毎月 10 日の枠)**をクリックしてください。

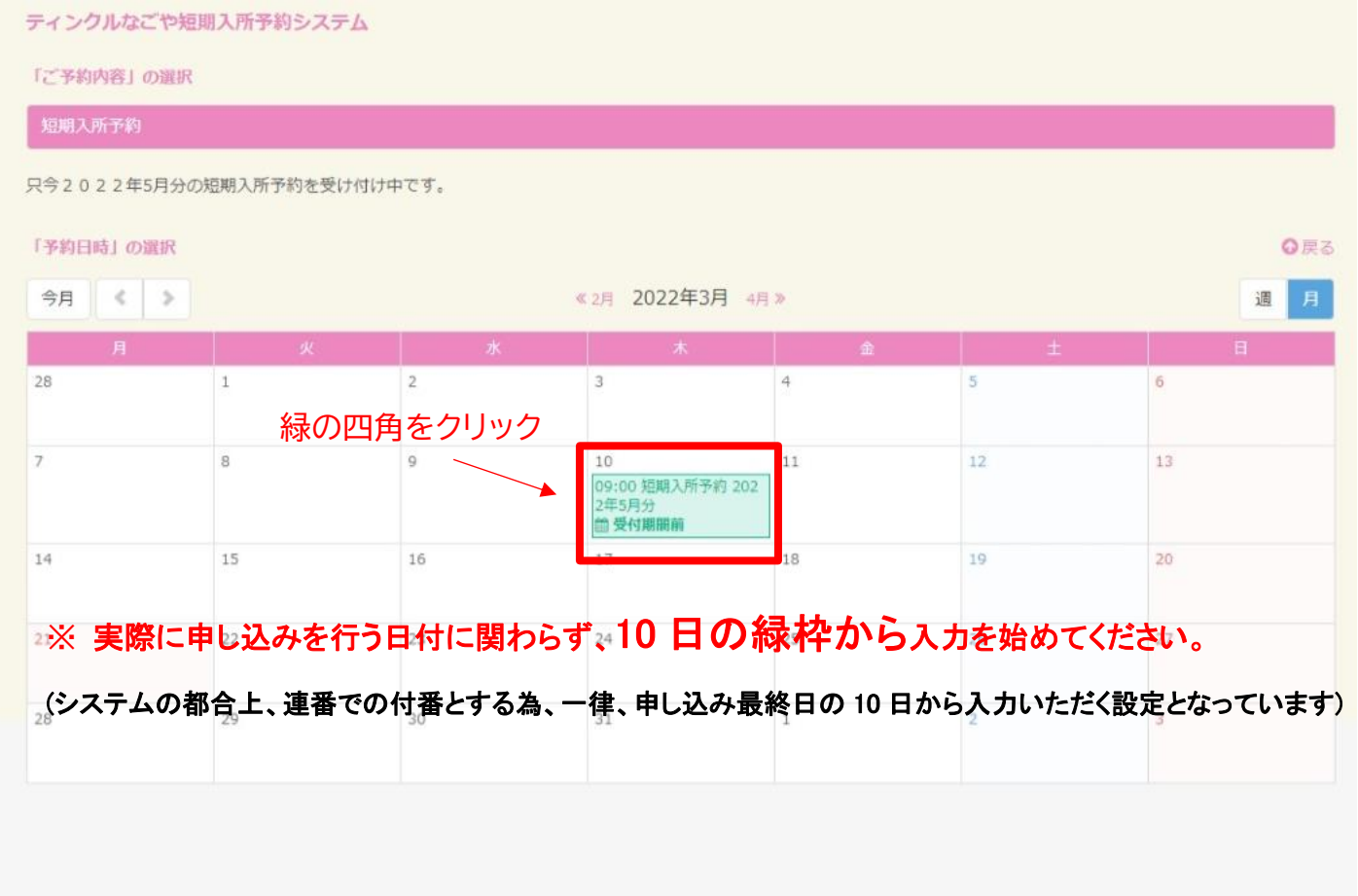

4. **次へ**をクリックしてください。

短期入所予約(ご予約の流れ)

5. ①～③を入力・チェックし、④次へをクリック

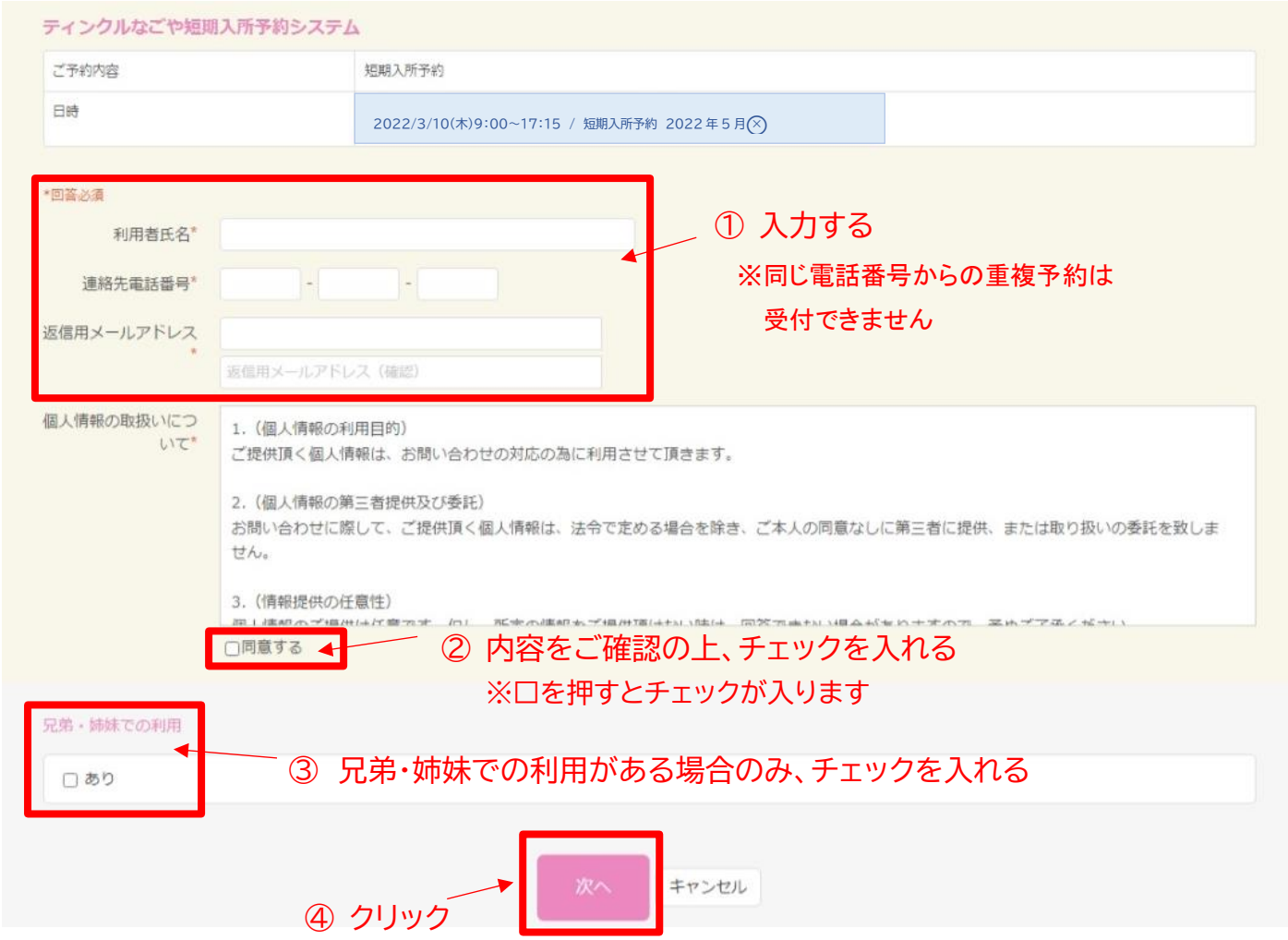

6. 予約を確定するをクリック

短期入所予約(ご予約の流れ)

7. 予約番号が表示され、予約完了です。

閉じるを押すと、下図が展開し、
詳細な予約情報をご確認いただけます。

※ 受付完了後、入力していただいたメールアドレスへ受付内容と受付番号が送信されます。
（自動配信メールのため、受信したメールへは返信できません。）

※ 受信許可設定をされている方は、@select-type.com からのメールが受信できるよう、設定をお願いします。

※ 受付開始日の午後より、受付番号順に日程調整のお電話をさせていただきます。
日程調整の進捗状況は、ホームページをご確認下さい。

ご不明な点がございましたら、下記までお気軽にお問合せ下さい。

ティンクルなごや
052-916-0333